






Explorer des questions, des idées et proposer des suggestions en se nourrissant de l'intelligence collective.

 Préparation	<ul style="list-style-type: none"> • Mode sous-groupes : Préparer 2 à 4 sous-tables dans votre espace Glowbl avec des notes collaboratives vierges. • Mode plénière : Préparer la table avec une note collaborative vierge et la renommer "Synthèse". • Préparer un déroulé pour les différentes phases de l'activité : réflexion individuelle, réflexion par paires, réflexion en groupe, restitution.
 Live	<p>Mode sous-groupes</p> <ul style="list-style-type: none"> • Présenter un problème : un sujet ou une thématique soulevant des questionnements. Puis, poser une question aux participants telle que : Quelles opportunités voyez-vous pour progresser à ce sujet ? Comment géreriez-vous cette situation ? Quelles idées ou actions recommanderiez-vous ? • Lancer le déroulé en leur demandant de prendre 2 minutes pour répondre seul à cette question dans leur note personnelle. • Leur demander de se répartir par paires sur les différentes sous-tables pour débriefer à l'oral leur réponse avec leur binôme. Leur laisser 3 minutes. • Envoyer une annonce pour demander aux paires de se regrouper avec une autre paire autour des sous-tables comprenant des notes collaboratives vierges. Ils doivent être 4 autour d'une même table. <p>Mode plénière</p> <ul style="list-style-type: none"> • Donner la consigne suivante : <i>Maintenant que vous avez partagé votre réflexion à votre binôme, vous allez partager l'échange que vous avez eu avec celui-ci à une autre paire. Au cours de la discussion dans votre groupe de 4, vous allez pouvoir détecter les similarités et les différences de vos réflexions. Prenez des notes sur la note collaborative afin de garder la trace de vos échanges.</i> <p>Mode sous-groupes</p> <ul style="list-style-type: none"> • Laisser 5 minutes aux groupes pour échanger et noter leurs idées sur leur note collaborative. • Envoyer une annonce pour leur demander de retenir une idée forte qui ressort de leur conversation. <p>Mode plénière</p> <ul style="list-style-type: none"> • Effectuer une restitution en grand groupe des échanges qui ont eu lieu par groupe de 4. Demander à une personne de chaque groupe d'être le porte-parole. Présenter la note correspondant au travail du groupe lorsqu'un porte parole restitue les réflexions de son groupe. Noter sur la note collaborative "Synthèse" les idées fortes ressortant de chaque groupe. • Proposer aux participants d'exporter leur note personnelle ainsi que les différentes notes collaboratives pour garder la trace de leur travail.
 Réutilisation	<p>Après un discours ou une présentation ; Pour réfléchir à une nouvelle opportunité d'innovation ; Pour débloquer une discussion devenue dysfonctionnelle ; Pour éviter qu'un leader dise aux autres quoi penser et quoi faire ; En formation à la suite d'un cours...</p>



Modalités



MIN : 8 / MAX : 16 / Idéal: 12



Idéal: 15 minutes



Outils



Déroulé



Note Personnelle



Note Collaborative



Annonce



Bénéfices



Pour le facilitateur

Impliquer simultanément tous les participants d'un groupe pour faire éclore questions, idées et suggestions.



Pour le participant

Participer à des conversations constructives et ouvertes pour sélectionner rapidement des idées et des solutions.