

Générer des idées nouvelles et/ou innovantes

Cette activité encourage la génération d'idées autour d'une thématique particulière. Au cours de celle-ci, la thématique choisie est abordée sous 3 angles différents correspondant à 3 questionnements découlant de celle-ci. Des hôtes sont responsables de chaque questionnement et sont associés à une table de l'espace. Les participants explorent les 3 questionnements en sous-groupe en 3 rounds effectuant des rotations entre chaque table. Les hôtes se chargent ensuite de restituer les idées générées. La mise en œuvre de cette activité favorise les conversations ouvertes et créatives ainsi que la collaboration.



12 - 48



1h30



7 tables



7 déplacements



Bénéfices

Pour l'animateur

Faire émerger des premières idées en lien avec le thème proposé.

Pour le participant

Observer la diversité d'idées pouvant émerger d'un thème.

Déroulé

Durée	Etape
5'	Présentation de l'activité
10'	Mise en place
20'	Round 1
20'	Round 2
20'	Round 3
15'	Restitution



Mode d'animation & droits



Sous-groupes



Plénière



Gestion des contenus + Parole



Parole uniquement



Personnalisation des tables



Contenus



A
Présentation -
Le World Café




B
Notes -
Le World Café



C
Notes - Le World Café -
Questionnement

Guide pour la mise en oeuvre



Présentation de l'activité

Présenter l'activité, l'objectif de celui-ci ainsi que le protocole à suivre.



Présentation - Le World Café

Table 1




Table 2




Table 3




Table 4




Table Centrale



Table 6




Table 7




Table 8





Table 9



Notes :

.....
.....
.....

Guide pour la mise en oeuvre



Mise en place

Présenter la thématique à explorer. Déterminer avec les participants les 3 questionnements à approfondir. Définir 1 ou 2 hôtes par questionnement en fonction du nombre de participants.



Notes - Le World Café

Notes :

.....

.....

.....

Table 1




Table 2




Table 3




Table 4




Table Centrale



Table 6




Table 7




Table 8





Table 9



Guide pour la mise en oeuvre



Round 1

Organiser la répartition des hôtes et des participants sur les différentes tables. Laisser les hôtes remplir la note avec le questionnaire qui leur a été attribué et les participants générer les premières idées.



Notes - Le World Café - Questionnement

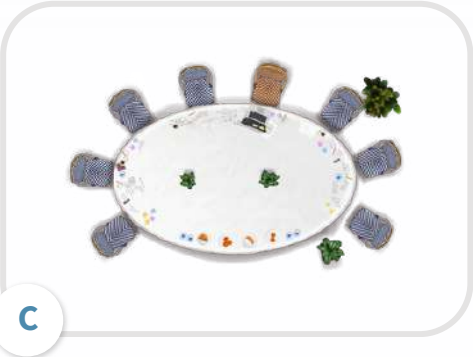
Notes :

.....


.....

.....

Questionnement 1



Questionnement 2



Questionnement 3



Table 4






Table Centrale




Table 6




Questionnement 1



Questionnement 2



Questionnement 3



Guide pour la mise en oeuvre



Round 2

Envoyer une annonce aux participants pour signaler la première rotation. Laisser les participants générer des idées.



Notes - Le World Café - Questionnement

Notes :

.....


.....

.....

Questionnement 1



Questionnement 2



Questionnement 3



Table 4






Table Centrale




Table 6



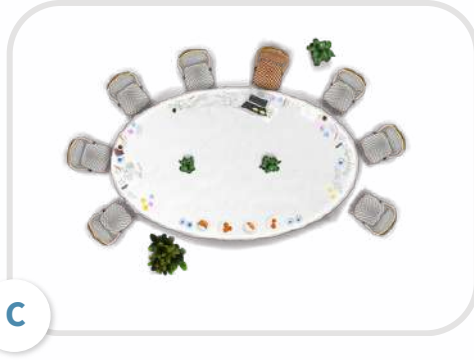
Questionnement 1



Questionnement 2



Questionnement 3



Guide pour la mise en oeuvre



Round 3

Envoyer une annonce aux participants pour signaler la deuxième rotation. Laisser les participants générer les dernières idées.



Notes - Le World Café - Questionnement

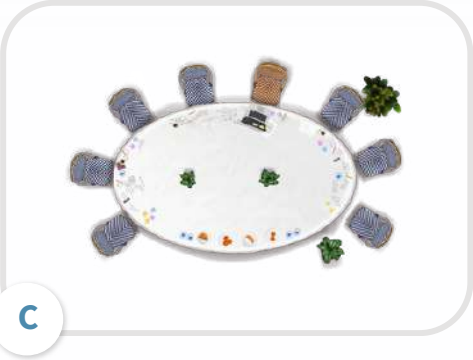
Notes :

.....


.....

.....

Questionnement 1



Questionnement 2



Questionnement 3



Table 4






Table Centrale




Table 6



Questionnement 1



Questionnement 2



Questionnement 3



Guide pour la mise en oeuvre



Restitution

Demander aux hôtes de faire la restitution des échanges qui ont eu lieu autour de leur questionnaire.
Présenter la note collaborative de chaque hôte à tour de rôle.

Questionnement 1



Questionnement 2



Questionnement 3



Table 4





Table Centrale



Table 6



Questionnement 1



Questionnement 2



Questionnement 3



Notes :
.....
.....
.....