


15% Solutions



Résoudre un défi individuel ou collectif en listant les actions réalisables immédiatement.

Cette activité aide à découvrir, autour d'une question liée à un défi individuel ou collectif, la ou les premières étapes de résolution en identifiant les actions qui peuvent être lancées immédiatement. Chaque participant produit d'abord sa propre liste de 15% solutions, puis la partage au sein d'un petit groupe. En retour, les autres membres du groupe questionnent les solutions et apportent leurs conseils. Au terme de l'activité, chacun doit repartir avec sa liste clarifiée d'actions à mettre en oeuvre. 15% solutions est un complément naturel aux activités de 1-2-4-All, World Café...

 3 - 24

 35 min

 9 tables

 2 déplacements

Bénéfices

Pour l'animateur

Initier des changements importants par de petits pas en révélant des solutions simples et économiques. Faire prendre des initiatives aux participants.

Pour le participant

Limitier le sentiment d'impuissance en se concentrant sur ce qui est faisable. Visualiser les forces et le potentiel de chacun.

Déroulé

Durée	Etape
5'	Présentation de l'activité
5'	Réflexion individuelle
5'	Partage de liste
15'	Clarification
5'	Restitution

Mode d'animation & droits

 Sous-groupes

 Gestion limitée des contenus + Parole

 Parole uniquement

Personnalisation des tables



Contenus



Présentation - 15% Solutions



Notes - 15% Solutions



Consignes - 15% Solutions - Partage



Consignes - 15% Solutions - Clarification

Guide pour la mise en oeuvre



Présentation de l'activité

Présentez l'activité, l'objectif de celle-ci ainsi que le protocole à suivre. Décrivez le défi collectif à résoudre, ou demandez aux participants d'identifier un défi individuel.



Présentation - 15 % Solutions

Notes :

.....

.....

.....

Table 1




Table 2




Table 3




Table 4




Table Centrale



Table 6




Table 7




Table 8





Table 9



Guide pour la mise en oeuvre



Réflexion individuelle

En partant des problèmes collectifs ou individuels, demandez aux participants de réfléchir seuls aux questions : “Quels sont vos petits pas réalisables ? Qu’avez-vous chacun la possibilité et la liberté de faire ? Que pouvez-vous mettre en oeuvre sans ressources ou autorité supplémentaires ?” Faire noter sa liste de 15% solutions dans la note personnelle.



Notes - 15% Solutions

Table 1




Table 2




Table 3




Table 4




Table Centrale



Table 6




Table 7




Table 8





Table 9




Guide pour la mise en oeuvre



Partage de liste

Répartir les participants sur les tables en groupe de trois. Chacun dispose ensuite d'une minute à tour de rôle pour présenter sa liste de 15% solutions. Le but à cette étape est de partager les solutions potentielles, non de les juger ou d'y répondre.




Consignes - 15% Solutions - Partage


Groupe A



Groupe B



Groupe C



Groupe D





Table Centrale




Groupe E



Groupe F



Groupe G



Groupe H



Guide pour la mise en oeuvre



Clarification

Chaque participant occupe le siège rouge pendant 5 minutes durant lesquelles les autres membres le questionnent sur sa liste et le conseillent. Après avoir répondu aux questions, il clarifie sa liste dans sa note personnelle. Envoyez une annonce pour avertir de chaque roulement.

L'objectif est de rendre les solutions cette fois aussi réalisables que possible, et d'explorer comment le groupe peut aider les individus à atteindre leurs 15% solutions. Envoyez une annonce pour retourner en table centrale.



Consignes - 15% Solutions - Clarification

Groupe A



Groupe B



Groupe C



Groupe D



Table Centrale



Groupe E



Groupe F



Groupe G



Groupe H



Guide pour la mise en oeuvre



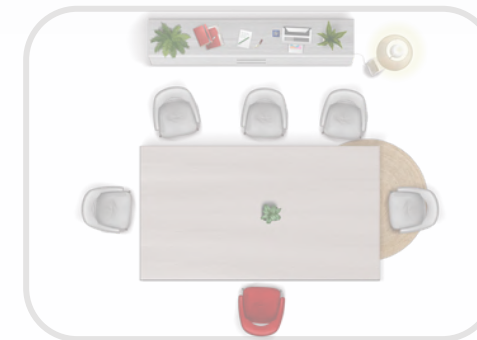
Restitution

Après un retour en table centrale, prendre la température des participants. Sont-ils satisfaits de leurs 15% solutions et motivés à l'idée de passer à l'action ? Dans le cadre d'un défi collectif, utiliser la note collaborative pour collecter et visualiser les forces et le potentiel de chacun en demandant aux participants d'y coller le contenu de leur note personnelle.

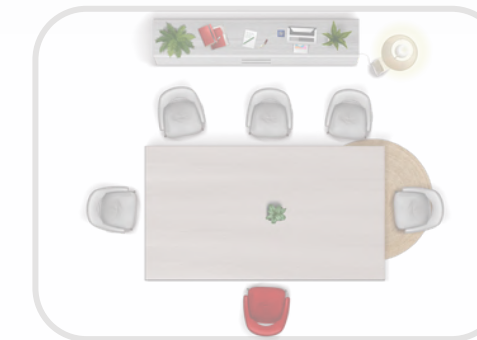


Notes - 15% Solutions

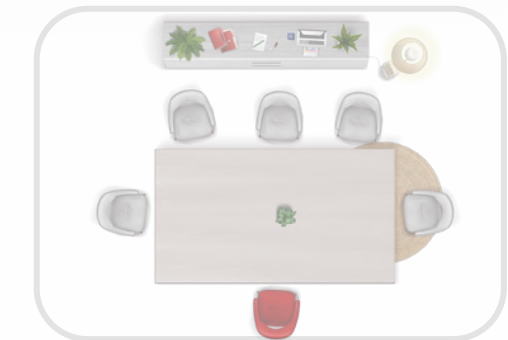
Groupe A



Groupe B



Groupe C



Groupe D

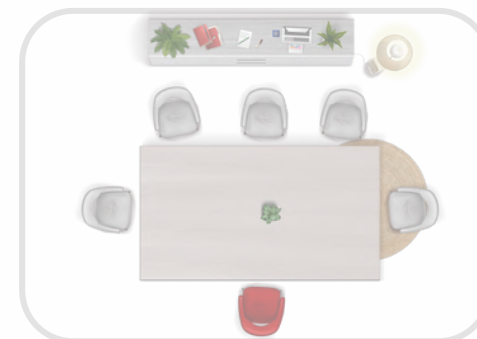
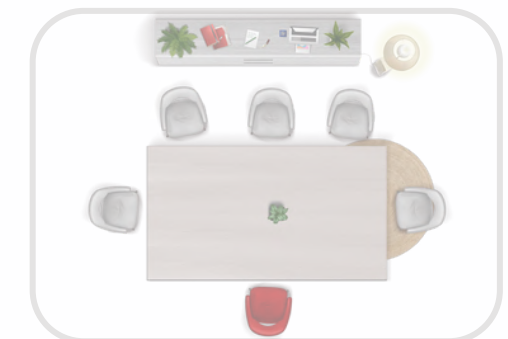


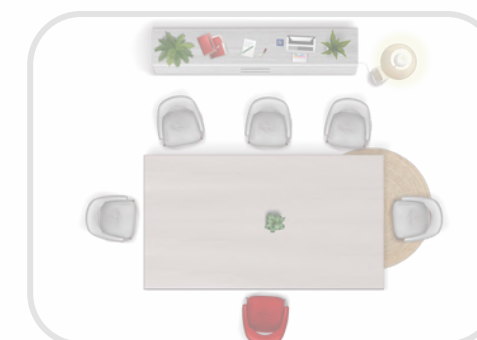
Table Centrale



Groupe E



Groupe F



Groupe G



Groupe H

