

1-2-4-All

Explorer une idée ou un problème en se nourrissant de l'intelligence collective

Cette activité permet d'explorer une idée ou un problème. Au cours de celle-ci, une question découlant de l'idée ou du problème est posée. Les participants y répondent d'abord seul, puis partagent leur réponse par paires et ensuite par groupes avant d'en discuter en grand groupe. La mise en œuvre de cette activité favorise la participation active de chaque individu, fournit des opportunités d'échanges approfondis en petits groupes, avant d'avoir une discussion plus large.

 8 - 16

 20 min

 9 tables

 3 déplacements

 **Bénéfices**

Pour l'animateur

Impliquer chaque personne dans la recherche de réponses, faire émerger les non-dits et élargir la diversité des propositions.

Pour le participant


S'exprimer sans crainte et diminuer les différences hiérarchiques et de pouvoir.

Déroulé

Durée	Etape
4'	Présentation de l'activité
1'	Invitation
2'	1-Réflexion individuelle
3'	2-Réflexion par paires
5'	4-Réflexion par groupes
5'	All-Restitution

Mode d'animation & droits

 Sous-groupes

 Parole uniquement


Personnalisation des tables



Contenus



Présentation - 1-2-4-All



Notes - 1-2-4-All



Consignes - 1-2-4-All - Paire



Consignes - 1-2-4-All - Groupe

Guide pour la mise en oeuvre



Présentation de l'activité

Présenter l'activité, l'objectif de celle-ci ainsi que le protocole à suivre.



Présentation - 1-2-4-All

Table 1




Table 2




Table 3




Table 4




Table Centrale



Table 6




Table 7




Table 8





Table 9



Notes :

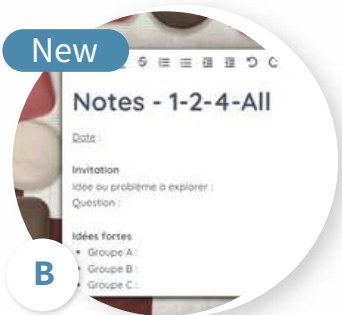
.....
.....
.....

Guide pour la mise en oeuvre



Invitation

Présenter l'idée ou le problème à explorer. Poser une question découlant de l'idée ou du problème à explorer. Laisser les participants la/le noter dans leur note personnelle.



Notes - 1-2-4-All

Notes :
.....
.....
.....

Table 1




Table 2




Table 3




Table 4




Table Centrale



Table 6




Table 7




Table 8





Table 9





1-Réflexion individuelle

Demander à chacun de prendre 2 minutes seul pour répondre à cette question dans leur note personnelle.

Table 1




Table 2




Table 3




Table 4




Table Centrale




Table 6




Table 7




Table 8





Table 9



Notes :

.....
.....
.....



2-Réflexion par paire


Demander aux participants de se répartir par paire sur les tables agencées à cet effet pour débriefer à l'oral leur réponse avec leur binôme.




Consignes - 1-2-4-All - Paire

Notes :
.....
.....
.....


Paire A



Paire B



Paire C



Paire D



Table Centrale



Paire E



Paire F



Paire G



Paire H






4-Réflexion par groupe

Envoyer une annonce pour demander aux paires de se regrouper avec une autre paire autour de l'une des tables agencées à cet effet pour que chaque paire partage sa réflexion avec l'autre paire. Après 5 minutes, envoyer une annonce pour demander aux participants de revenir autour de la table "Table centrale".



Consignes - 1-2-4-All - Groupe


Table 1



Groupe A



Table 3



Groupe B




Table Centrale



Groupe C




Table 7



Groupe D



Table 9




Guide pour la mise en oeuvre




All-Restitution

Demander à une personne de chaque groupe de restituer leurs échanges et l'idée forte retenue.



Notes - 1-2-4-All


Table 1



Groupe A



Table 3



Groupe B




Table Centrale



Groupe C




Table 7



Groupe D



Table 9



Notes :

.....
.....
.....