


# Les Chapeaux De Bono Express

 **Explorer une idée ou un problème en profondeur rapidement**

 10 - 48

 30 min

 6 tables

 2 déplacements

Cette activité s'appuie sur une méthode de pensée créative développée par Edward De Bono. Au cours de celle-ci, les participants abordent une idée ou un problème sous six différentes perspectives. Ils se répartissent en groupes et chaque groupe adopte un chapeau symbolisant un mode de pensée particulier (Chapeau BLEU = Organisation ; Chapeau BLANC = Neutralité ; Chapeau ROUGE = Emotion ; Chapeau NOIR = Pessimisme ; Chapeau JAUNE = Optimisme ; Chapeau VERT = Créativité). Une mise en commun est ensuite organisée afin que l'idée ou le problème exploré en profondeur par tous les participants. La mise en œuvre de cette activité favorise la créativité et la prise de décision.

 **Bénéfices**

**Pour l'animateur**

Aligner un groupe sur les prochaines étapes à mettre en œuvre.

**Pour le participant**

Se construire une vision à la fois globale et détaillée d'une idée ou d'un problème.


## Déroulé

Durée	Etape
5'	Présentation de l'activité
15	Réflexion par groupe
10'	Restitution


## Mode d'animation & droits

 Sous-groupes

 Gestion des contenus + Parole

 Parole uniquement


## Personnalisation des tables



## Contenus



Présentation - Les Chapeaux De Bono Express




Notes -  
Les Chapeaux De  
Bono Express



Notes -  
Les Chapeaux De Bono  
Express - Groupe

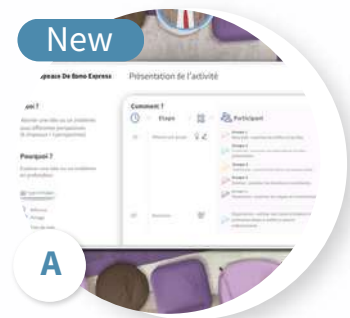
# Guide pour la mise en oeuvre




## Présentation de l'activité

Présenter l'activité, l'objectif de celle-ci ainsi que le protocole à suivre.

Présenter l'idée ou le problème à explorer.



A  
Présentation -  
Les Chapeaux De Bono  
Express



B  
Notes -  
Les Chapeaux De Bono  
Express

Table 1




Table 2




Table 3





Table 4



Chapeau BLEU



A B

Table 6




Table 7




Table 8





Table 9



# Guide pour la mise en oeuvre



## Réflexion par groupe

Répartir les participants en groupes avant de lancer le minuteur de 15 min.

Laisser chaque groupe examiner l'idée ou le problème en fonction de sa perspective.



Notes - Les Chapeaux De Bono Express - Groupe

Chapeau BLANC



Chapeau VERT



Chapeau JAUNE



Chapeau ROUGE



Chapeau BLEU



Chapeau NOIR



Table 7




Table 8






Table 9



# Guide pour la mise en oeuvre



## Restitution

Envoyer une annonce pour demander aux participants de revenir autour de la table “Chapeau BLEU” pour la restitution. Projeter les notes des différents groupes au fur et à mesure que chacun s’exprime. Effectuer une formalisation générale.

Chapeau BLANC



Chapeau VERT



Chapeau JAUNE



Chapeau ROUGE



Chapeau BLEU



Chapeau NOIR



Table 7




Table 8





Table 9



Notes :

.....  
.....  
.....