


# PRECAUTIONS

#Identifier



## Identifier les inconvénients potentiels de la mise en œuvre d'un conseil 4 - 48 30 min

### Bénéfices


**Pour l'animateur** Permettre aux participants de développer leur esprit critique en prenant le temps de réfléchir à la mise en application d'un conseil dans leur environnement.

**Pour le participant** Eviter d'appliquer un conseil de manière erronée.


*Au cours de cette activité, les participants remettent en question un conseil qui pourrait leur être donné dans leur milieu professionnel. Suite à cela, ils proposent des précautions appropriées pour réduire et supprimer ses inconvénients avant de sélectionner la meilleure précaution selon eux. La mise en œuvre de cette activité permet de réduire les conséquences négatives de la mise en œuvre inconsidérée d'un conseil.*

### Déroulé

5 min	<b>Présentation de l'activité</b>	<i>En plénière</i>	L'animateur explique l'objectif et le déroulement de l'activité à l'ensemble des participants. Il présente ensuite le conseil à examiner et demande aux participants de réfléchir à la manière dont ils pourraient l'appliquer dans leur situation professionnelle.
12 min	<b>Avantages et Inconvénients</b>	<i>En groupe</i>	L'animateur forme des groupes de 6 personnes maximum. Pendant 5 minutes, chaque groupe réfléchit aux avantages qu'il y aurait à appliquer le conseil présenté. Pendant les 5 minutes qui suivent, ils réfléchissent aux dangers potentiels de l'application de ce conseil dans leur travail, à ce qui pourrait se passer si ce conseil était mal utilisé, surutilisé ou utilisé de façon abusive. Enfin, chaque groupe sélectionne l'avantage qui leur semble être le plus important ainsi que l'inconvénient qui leur semble être le plus important dans l'application de ce conseil.
8 min	<b>Restitution</b>	<i>En plénière</i>	Chaque groupe présente les 2 éléments retenus à l'ensemble du groupe.
2 min	<b>Proposition de précaution</b>	<i>En individuel</i>	L'animateur demande aux participants de trouver une précaution appropriée à associer à ce conseil, réduisant ou supprimant les dangers potentiels identifiés précédemment. Les participants réfléchissent chacun de leur côté avant de partager leur précaution en privé avec l'animateur.
3 min	<b>Choix de précaution</b>	<i>En plénière</i>	L'animateur sélectionne 4 précautions qui paraissent potentiellement efficaces et lance un sondage auprès des participants afin qu'ils choisissent la précaution qu'ils considèrent comme la plus appropriée. L'animateur commente les résultats du sondage et propose à chaque participant de repartir avec la précaution de leur choix.

Retrouvez le template sur 

### Des agencements spécifiques



### Des modèles de notes collaboratives

Notes - Précautions - Avantages et Inconvénients